

Secure Pellet®

Conduit d'évacuation pour les appareils à biocarburant combustible granulaire



www.chemineesecurite.com
800-361-4909 (États-Unis) 800-667-3387 (Canada)

Secure Pellet®

UTILISATIONS


Le Secure Pellet de Cheminée Sécurité est conçu pour offrir une résistance, et facilité d'installation. Offert en diamètres de 3 et 4 po avec un dégagement de 1 po des matériaux combustibles, Secure Pellet est la solution d'évacuation idéale pour : poêles, à granulés, ou multicomcombustible; appareils à basse température ou à combustible liquide. Le système d'évacuation Secure Pellet est homologué par ITS (Intertek Testing Service) dont le sceau d'homologation est Warnock Hersey. Testé selon les normes suivantes : UL-641, ULC-S609, ULC/ORD-C441 (normes pour la sécurité des systèmes d'évacuation type L et à basse température)

UNE TRADITION D'EXCELLENCE

Depuis plus de 50 ans, Cheminée Sécurité fait preuve d'innovation et est un véritable chef de file nord-américain des conduits d'évacuation. La croissance de la compagnie repose sur l'amélioration constante des produits et le lancement de nouveaux produits innovateurs. Le Secure Pellet est un bel exemple de cet engagement à développer des solutions plus performantes.

DURABILITÉ AMÉLIORÉE ET FACILITÉ D'INSTALLATION

Reflète notre engagement continu à produire de la qualité, le conduit d'évacuation Secure Pellet, tout en réduisant le temps d'installation et les problèmes, est conçu pour être le produit le plus durable et le plus facile à installer du marché actuel. Offert en diamètres de 3 et 4 po, le Secure Pellet présente un dégagement aux matériaux combustibles de seulement 1 po, incluant une étanchéité aux points de jonction. De plus, avec le dégagement réduit aux matériaux combustibles, les accessoires présentent une conception optimale rendant l'installation plus facile. Un joint de silicone a été placé à chaque joint femelle pour éliminer le besoin de les calfeutrer. Du point de vue de la durabilité, Secure Pellet est caractérisé par des matériaux améliorés offrant une résistance à la corrosion inégalée. Il comprend une paroi intérieure en acier inoxydable 444 et une enveloppe extérieure de Galvalume. Chaque matériau aidera à assurer la durée de vie du produit et maintenir pendant longtemps la fiabilité du produit.



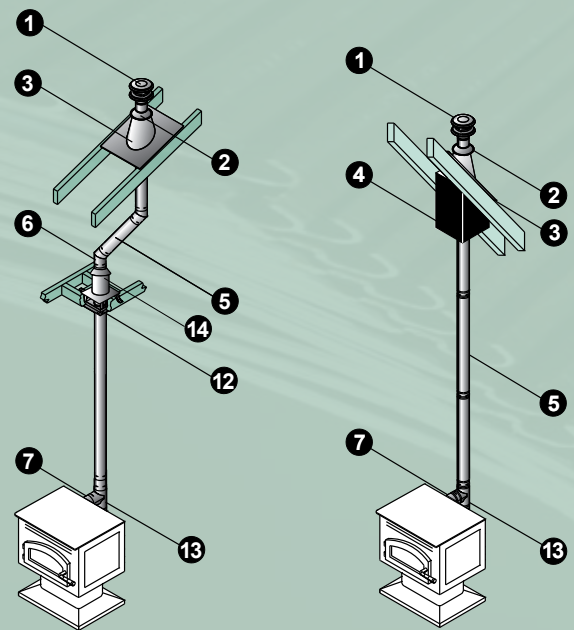
CHEMINÉE SÉCURITÉ SYSTÈME D'ÉVACUATION SECURE PELLET POUR APPAREILS À COMBUSTIBLE GRANULAIRE



Caractéristiques	Avantages
Joint de silicone de classe haute température à chaque joint femelle	<ul style="list-style-type: none"> • Aucun besoin de calfeutrer chaque joint • Rend l'installation rapide et facile
Acier inoxydable 444	<ul style="list-style-type: none"> • Meilleure résistance à la corrosion • Permet l'utilisation avec les appareils à combustible de maïs
Paroi soudé au laser	<ul style="list-style-type: none"> • Créé un conduit plus rond • Offre un meilleur ajustement • Rend l'installation plus facile
Enveloppe extérieure de Galvalume	<ul style="list-style-type: none"> • Plus de résistance à la corrosion que l'acier galvanisé • Améliore la longévité du produit • Respecte les normes canadiennes sur les enveloppes extérieures de conduits d'évacuation
Support mural réglable	<ul style="list-style-type: none"> • Multiples ajustements de la distance au mur • Permet une installation plus facile
Conduit noir disponible	<ul style="list-style-type: none"> • Élimine le besoin de peindre • Offre une meilleure apparence au conduit à l'intérieur de la maison
Écran contre la radiation à hauteur réglable pour le grenier	<ul style="list-style-type: none"> • Permet plusieurs types d'installations
Garantie à vie limitée	<ul style="list-style-type: none"> • Permet plusieurs types d'installations • Assure une installation de qualité

POINTS D'INSTALLATION

- | | |
|----|---------------------------------------|
| 1 | Chapeau vertical |
| 2 | Collet de solin |
| 3 | Solin |
| 4 | Boîte-support pour plafond cathédrale |
| 5 | Longueur |
| 6 | Coude 45° |
| 7 | Raccord de poêle |
| 8 | Longueur flexible |
| 9 | Coude 90° |
| 10 | Chapeau horizontal |
| 11 | Coupe feu mural |
| 12 | Support de plafond coupe-feu |
| 13 | Té avec cap de nettoyage |
| 14 | Coupe feu de grenier isolé |
| 15 | Coupe feu du grenier |
| 16 | Chapeau Prairie |



Dévoiement au grenier

Installation de poêle avec plafond cathédrale

Se référer à un schéma d'installation Secure Pellet de la page opposée pour vous familiariser avec certaines des installations régulières Secure Pellet et les composantes requises.

Dans le cas d'une installation à évacuation horizontale, vous aurez besoin d'une Coupe feu mural et d'un chapeau horizontal. Le chapeau doit être installé avec un dégagement de 6 po du mur extérieur (voir les instructions du fabricant de l'appareil quant aux autres dégagements).

Dans le cas d'une installation à extrémité verticale, vous aurez besoin d'un boîte-support pour plafond cathédrale ou d'un support coupe feu plat pour plafond, un coupe feu du grenier (s'il faut traverser un grenier), un solin, une collette de solin, et un chapeau vertical.

Déterminer la longueur requise de Secure Pellet. Dans le cas d'une installation à évacuation verticale, mesurez le degré de pente du toit et sélectionnez le solin approprié. La longueur minimale requise au-dessus du toit est de 12 po.

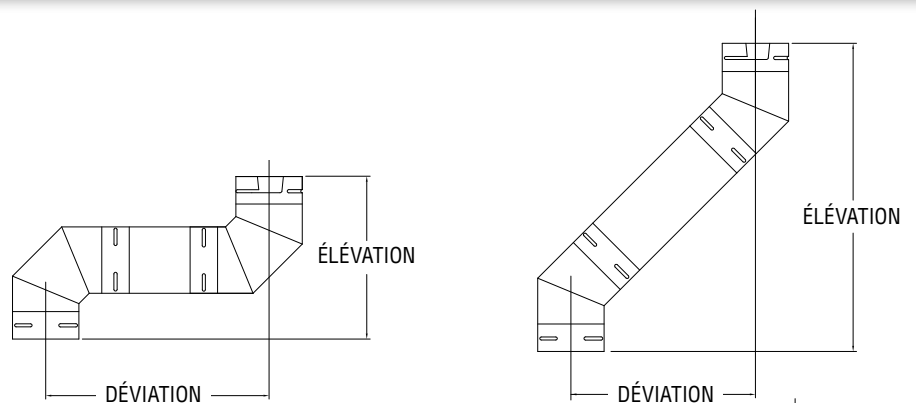
Les poêles à granulés encastrés dans un foyer de maçonnerie exigeront un conduit flexible pour faire serpenter le conduit d'évacuation au-delà de la sortie de l'âtre. Pour passer de Secure Pellet à un conduit ASHT ou S2100 existant, un raccord de cheminée est disponible.

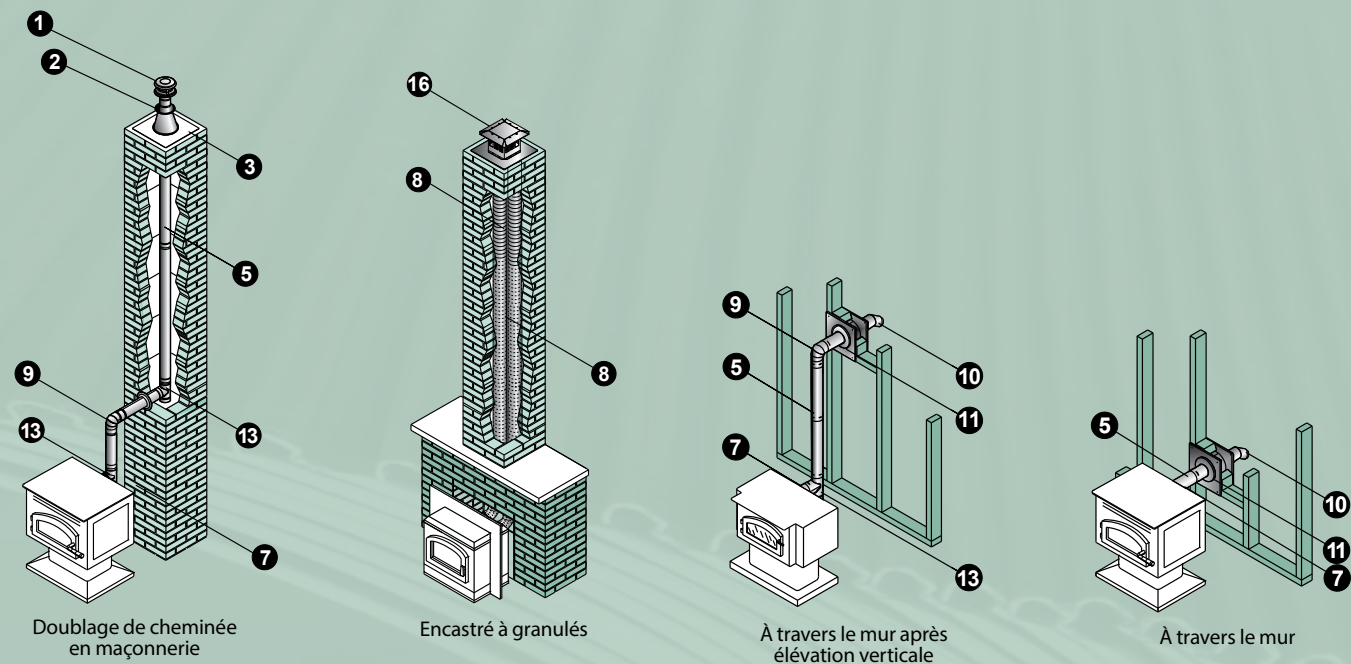
Pour les installations verticales Secure Pellet à l'extérieur de la maison, des brides murales de conduit devraient être utilisées à tout les 8 pi. d'intervalle afin de fournir un soutien adéquat.

Important! Assurez-vous que l'appareil et le conduit d'évacuation respectent toutes les exigences de dégagements minimaux aux matériaux combustibles.

COUDE À DÉVOIEMENT ET TABLEAU DES ÉLÉVATIONS

Angle du coude de la verticale	Longueur de la cheminée entre les coudes	0 po	6 po	12 po	24 po	36 po	24 po + 24 po	60 po	36 po + 36 po
45°	Déviations Ø3 po	3 ¾ po	7 po	11 ¼ po	19 ¾ po	28 ½ po	35 ½ po	45 ¼ po	52 ½ po
	Élévation Ø3 po	10 ¼ po	13 ½ po	17 ¾ po	26 ¼ po	34 ¾ po	42 po	51 ¾ po	59 po
	Déviations Ø4 po	4 ¼ po	7 ½ po	11 ¾ po	20 ¼ po	28 ¾ po	36 po	45 ¾ po	53 po
	Élévation de Ø4 po	12 ¼ po	15 ½ po	19 ¾ po	28 ¼ po	36 ¾ po	44 po	53 ¾ po	61 po
90°	Déviations Ø3 po	8 ¼ po	12 ¾ po	18 ¾ po	30 ¾ po	42 ¾ po	53 ¼ po	66 ¾ po	77 ¼ po
	Élévation de Ø3 po	9 ¾ po	9 ¾ po	9 ¾ po	9 ¾ po	9 ¾ po	9 ¾ po	9 ¾ po	9 ¾ po
	Déviations Ø4 po	10 po	14 ½ po	20 ½ po	32 ½ po	44 ½ po	55 po	68 ½ po	79 po
	Élévation de Ø4 po	11 ½ po	11 ½ po	11 ½ po	11 ½ po	11 ½ po	11 ½ po	11 ½ po	11 ½ po





Installation

Les recommandations suivantes sont des lignes directrices générales pour aider à la conception et la sélection des composantes pour l'installation. Toujours respecter les instructions d'installation avant de monter votre système (Inclus avec le chapeau de conduit de fumée ou la boîte-support). Les instructions d'installation peuvent être visualisées en ligne au www.chemineesecurite.com, sous Secure Pellet résidentiel

- Assurez vous de mesurer la longueur d'évacuation et de respecter les spécifications du fabricant de l'appareil.
- Évitez les longues courses et l'utilisation excessive de coudes. Veuillez vous référer au fabricant de l'appareil pour les configurations de l'élévation minimum et la course maximale du système d'évacuation.
- Utilisez un raccord d'appareil pour assurer une connexion appropriée à l'appareil. Scellez l'accord à l'appareil avec un scellant à haute température.
- Utilisez un Té unique avec un Té avec cap de nettoyage pour faciliter le nettoyage. Il est recommandé d'utiliser un Té émergeant de l'arrière de l'appareil.
- Au Canada et aux États-Unis, maintenez un dégagement minimal de 1 po (espace d'air) entre le conduit d'évacuation et les matériaux inflammables. Utilisez les support et renfort appropriés. Respectez les codes locaux de construction et faites inspecter votre conduit d'évacuation. Protégez-vous des incendies!

1. Toujours suivre attentivement les instructions du fabricant de l'appareil.

- Choisir un appareil qui est homologué par un laboratoire de test reconnu.

- Ne branchez qu'un seul appareil par cheminée.

- Toujours conserver les dégagements minimum spécifiés par le fabricant de l'appareil.

- Choisir un emplacement qui minimise les dévoiements et angles afin de permettre une évacuation optimale de l'appareil.

- Ne pas installer de pièces endommagées.

- Se référer à nos schémas d'installation pour sélectionner les composants appropriés à votre installation.

- Le diamètre du conduit intérieur devrait correspondre à la taille de la sortie de l'appareil. Pour les installations exigeant une évacuation de 4 po avec un appareil comportant une sortie de 3 po, utilisez un raccord d'agrandissement de 3 à 4 po.

- Vérifiez les instructions d'installation du fabricant de l'appareil pour confirmer quels types de configuration d'évacuation sont permis (ex. : horizontal, vertical, doublage de cheminée, etc.). De plus, vérifiez pour toute restriction d'évacuation, comme une course horizontale maximale, une élévation verticale minimale et maximale, un dévoiement maximal, etc.

- Protégez-vous des incendies! Maintenez les dégagements minimaux (espace d'air) entre le conduit d'évacuation et les matériaux inflammables, comme spécifié dans les instructions du fabricant de l'appareil. Utilisez les support et renfort appropriés. Respectez les codes locaux de construction et faites inspecter votre conduit d'évacuation.

2. Le conduit d'évacuation peut être installé verticalement, horizontalement ou les deux, selon l'emplacement de votre appareil. Toujours utiliser les coupe-feu, supports et accessoires Cheminée Sécurité afin d'assurer un ajustement adéquat de l'installation.

3. Le conduit d'évacuation peut être fixé à un conduit de 6, 7 ou 8 po, de type A, avec notre raccord spécial. Secure Pellet peut également être installé à l'intérieur d'une cheminée de maçonnerie.

Kits

Kit horizontal

Le kit comprend : Chapeau horizontal, coupe feu mural, et raccord d'appareil. Longueurs de conduit non incluses. Le kit de 4 po comprend un raccord d'appareil/d'agrandissement de 3 à 4 po, peint en noir.

Ø	Code de produit	Code de produit noir
3,00	3SPVHKIT	S.O.
3,00	3SPVHKITC	S.O.
4,00	4SPVHKIT	S.O.



Kit vertical – plafond plat

Le kit comprend : Chapeau vertical, collet de solin, support de plafond coupe-feu, solin ajustable, et raccord d'appareil. Longueurs de conduit non incluses. Le kit de 4 po comprend un raccord d'appareil/d'agrandissement de 3 à 4 po, peint en noir. Collet de fixation inclus.

Ø	Code de produit	Code de produit noir
3,00	3SPVVKIT	S.O.
3,00	3SPVVKITC	S.O.
4,00	4SPVVKIT	S.O.



Kit vertical – plafond plat

Le kit comprend : Chapeau vertical, collet de solin, boîte-support pour plafond cathédrale avec moulure et collet, solin ajustable, et raccord d'appareil. Longueurs de conduit non incluses. Le kit de 4 po comprend un raccord d'appareil/d'agrandissement de 3 à 4 po, peint en noir.

Ø	Code de produit	Code de produit noir
3,00	3SPVCVKIT	S.O.
4,00	4SPVCVKIT	S.O.



Kit d'entrée d'air

Le kit comprend : plaque frontale avec grillage, coupe d'humidité, conduit flexible d'aluminium, et deux collets.

Permet à l'air frais de se rendre à une installation de poêle à granulés ayant une prise d'air intérieur. Le conduit flexible de 2 po de diamètre et de 18 po de long s'allonge jusqu'à environ 60 po.

Ø	Code de produit	Code de produit noir
3,00	3SPVAIKIT	S.O.



Longueurs

Longueurs de conduits d'évacuation

Construction à prise verrouillable, offert dans les diamètres de 3 et 4 po. Homologué à un dégagement de 1 po des matériaux combustibles au Canada et aux États-Unis. Il peut être utilisé dans les installations verticales et horizontales. Paroi intérieure d'acier inoxydable soudé au laser, combiné à une paroi extérieure de Galvalume soudé au laser. Le diamètre extérieur comprend le diamètre intérieur plus 5/8 po. Fini extérieur de Galvalume ou peint noir. Longueurs de 12 po disponibles avec un extérieur en acier inoxydable. Pour calculer la longueur installée, soustraire 1-1/2 po de chaque longueur de conduit.

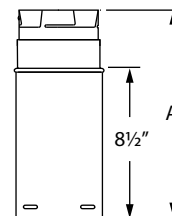
Ø	Longueur	Code de produit	Code de produit noir	Code de produit inox
3,00	6,00 po	3SPVL6	3SPVBL6	S.O.
3,00	12,00 po	3SPVL12	3SPVBL12	3SPVSSL12
3,00	24,00 po	3SPVL24	3SPVBL24	3SPVSSL24
3,00	36,00 po	3SPVL36	3SPVBL36	S.O.
3,00	60,00 po	3SPVL60	3SPVBL60	S.O.
4,00	6,00 po	4SPVL6	4SPVBL6	S.O.
4,00	12,00 po	4SPVL12	4SPVBL12	4SPVSSL12
4,00	24,00 po	4SPVL24	4SPVBL24	4SPVSSL24
4,00	36,00 po	4SPVL36	4SPVBL36	S.O.
4,00	60,00 po	4SPVL60	4SPVBL60	S.O.



Longueurs ajustables

Utiliser pour ajuster la longueur. 12 po de conduit ajoute 3-10 po de longueur, 18 po ajoute 3-16 po de longueur, si utilisé avec des sections rigides de conduits. Fini extérieur Galvalume ou peint noir.

Ø	A	Code de produit	Code de produit noir
3,00	3 po - 10 po	3SPVAL12	3SPVBAL12
3,00	3 po - 16 po	3SPVAL18	3SPVBAL18
3,00	4 po - 46 po	3SPVAL48	3SPVBAL48
4,00	3 po - 10 po	4SPVAL12	4SPVBAL12
4,00	3 po - 16 po	4SPVAL18	4SPVBAL18
4,00	4 po - 46 po	4SPVAL48	4SPVBAL48



Longueurs

Longueurs flexibles de conduits d'évacuation

Utilisez pour faire dévier un conduit rigide dans une cheminée maçonnerie seulement. Permet d'effectuer des dévoiements pour les appareils. Extrémités femelles et mâles à prise verrouillable. L'extrémité femelle pivote pour un alignement facile. Section flexible de 60 po. Non conçu pour une utilisation dans un grenier ou à l'intérieur de murs.

Ø	Longueur	Code de produit	Code de produit noir
3,00	60,00 po	3SPVFLEX	S.O.
4,00	60,00 po	4SPVFLEX	S.O.

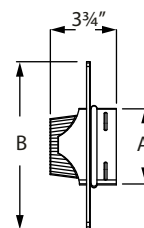


Raccords

Rosace décorative

Utilisez pour connecter un conduit rigide Secure Pellet à une cheminée de maçonnerie, avec un doublage flexible d'acier inoxydable. L'extrémité femelle pivote pour permettre une facilité de connexion.

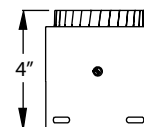
Ø	A	B	Code de produit	Code de produit noir
3,00	3,375 po	9 po	S.O.	3SPVFTC
4,00	4,625 po	9 po	S.O.	4SPVFTC



Raccord femelle PVP à flex

Utilisez pour connecter Secure Pellet à Secure Pellet flexible lors du doublage d'une cheminée de maçonnerie. Approuvé uniquement pour utiliser avec Secure Pellet flexible.

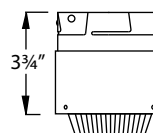
Ø	Code de produit	Code de produit noir
3,00	3SPVADFF	S.O.
4,00	4SPVADFF	S.O.



Raccord mâle PVP à flex

Utilisez pour connecter Secure Pellet flexible à Secure Pellet lors du doublage d'une cheminée de maçonnerie. Approuvé uniquement pour utiliser avec Secure Pellet flexible.

Ø	Code de produit	Code de produit noir
3,00	3SPVADFM	S.O.
4,00	4SPVADFM	S.O.

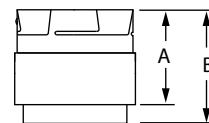


Raccords

Raccord d'appareil

Utilisez pour fixer à la sortie de l'appareil, permettant une connexion facile du conduit. Scellez le raccord à l'appareil avec un scellant à haute température.

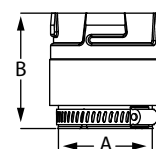
Ø	A	B	Code de produit	Code de produit noir
3,00	3,25 po	3,75 po	3SPVAD	3SPVBAD
4,00	3,125 po	3,625 po	4SPVAD	4SPVBAD



Raccord à connexion rapide

Utilisez pour fixer à la sortie de l'appareil, permettant une connexion facile du conduit. Présente un collier de serrage ajustable et un joint formant un scellement étanche. Le collet de serrage peut être desserré et resserré au besoin pour déconnecter et connecter le conduit d'évacuation à l'appareil.

Ø	Code de produit	Code de produit noir
3,00	3SPVADS	S.O.
4,00	4SPVADS	S.O.



Raccord Harman

Utilisez pour fournir un ajustement solide et étanche à la sortie d'évacuation de tout poêle à granulés Harman. Scellez avec un scellant au silicone à haute température pour assurer une connexion étanche.

Ø	Code de produit	Code de produit noir
3,00	S.O.	3SPVADHB



Raccord d'agrandissement Harman

Utilisez pour augmenter le diamètre des conduits d'évacuation. Spécifiquement conçu pour les poêles à granulés Harman.

Ø	Code de produit	Code de produit noir
3,00	S.O.	3SPVLBLW4HAB

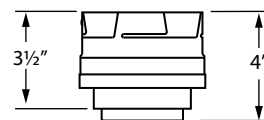


Raccords

Raccord d'appareil/d'agrandissement

Utilisez pour fixer à la sortie de l'appareil, permettant une connexion facile du conduit. Permet de connecter un conduit d'évacuation de 4 po à une sortie d'appareil de 3 po. Scellez l'accord à l'appareil avec un scellant à haute température.

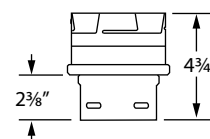
Ø	Code de produit	Code de produit noir
3,00	3SPVLW4AB	3SPVBLW4AB



Agrandisseur

Utilisez pour effectuer une transition d'un conduit de 3 po à un conduit de 4 po. N'est ni un réducteur ni un raccord de poêle.

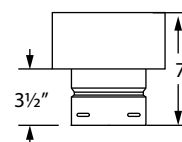
Ø	Code de produit	Code de produit noir
3,00 - 4,00	3SPVLW4	S.O.



Raccord de cheminée

Utilisez pour effectuer une transition entre Secure Pellet et une cheminée existante, comme le Secure Temp ASHT+ ou le S2100+.

Ø	Code de produit	Code de produit noir
3,00	S.O.	3SPVB6CA
3,00	S.O.	3SPVB8CA
4,00	S.O.	4SPVB6CA
4,00	S.O.	4SPVB8CA

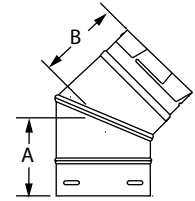


Coudes

Coude 45°

Contourne les obstructions au besoin. Les coudes ont une base pivotant à 360°. L'angle n'est pas ajustable.

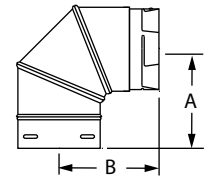
Ø	A	B	Code de produit	Code de produit noir
3,00	3,875 po	4 po	3SPVE45	3SPVBE45
4,00	3,875 po	4 po	4SPVE45	4SPVBE45



Coude 90°

Contourne les obstructions au besoin. Les coudes ont une base pivotant à 360°. L'angle n'est pas ajustable.

Ø	A	B	Code de produit	Code de produit noir
3,00	5,5 po	5,5 po	3SPVE90	3SPVBE90
4,00	5,5 po	5,5 po	4SPVE90	4SPVBE90

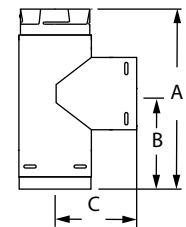


Té

Té réguliers

Utilisez pour un Déviation 90°. Branchez les pivots pour aligner. Un capuchon avec prise verrouillable amovible de Té avec regard de nettoyage est inclus.

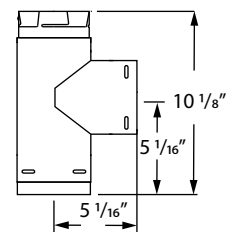
Ø	A	B	C	Code de produit	Code de produit noir
3,00	9,75 po	4,188 po	4,375 po	3SPVT	3SPVBT
4,00	11 po	4,5 po	4,812 po	4SPVT	4SPVBT



Té agrandisseur avec capuchon de Té avec regard de nettoyage

Fixez le conduit de 3 po à un embranchement et un conduit de 4 po au corps. Utilisez pour un Déviation 90°. Branchez les pivots pour aligner. Un couvercle avec prise verrouillable amovible de Té avec regard de nettoyage est inclus.

Ø	Code de produit	Code de produit noir
4,00	4SPVTW4	4SPVBTW4

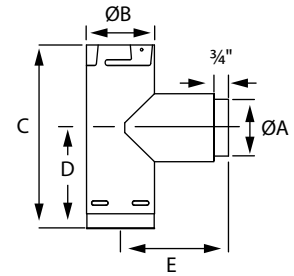


Té

Té de raccordement

Utilisez pour un Déviation 90°. S'attache directement à l'appareil en tant qu'raccord. Capuchon avec prise verrouillable amovible de Té avec regard de nettoyage.

A	B	C	D	E	Code de produit	Code de produit noir
3 po	3,625 po	9,875 po	5,375 po	5,375 po	3SPVTAB	3SPVBTAB
4 po	4,625 po	11 po	6 po	6 po	4SPVTAB	4SPVBTAB



Té de raccordement agrandisseur

Utilisez pour un Déviation 90°. S'attache directement à l'appareil en tant qu'raccord. Convertit un appareil de 3 po vers un système Secure Pellet de 4 po. Capuchon avec prise verrouillable amovible de Té avec regard de nettoyage.

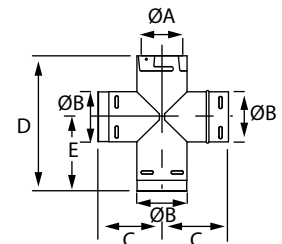
Ø	Code de produit	Code de produit noir
3,00	3SPVTABW4	3SPVBTABW4



Té double avec cap de nettoyage

Permet un accès de nettoyage aux installations horizontales et verticales. Utilisez pour un Déviation 90°. Branchez les pivots pour aligner. Capuchon avec prise verrouillable amovible de Té avec regard de nettoyage.

A	B	C	D	E	Code de produit	Code de produit noir
3 po	3,625 po	4,625 po	9,875 po	5,375 po	3SPVTX	3SPVBTX
4 po	4,625 po	5,125 po	11 po	6 po	4SPVTX	4SPVBTX

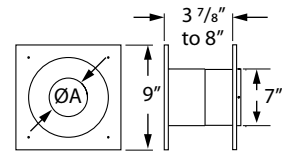


Accessoires

Coupe feu mural

Utilisez pour les installations à travers le mur. S'ajuste entre des colombages de murs réguliers. Vient avec un anneau isolant pour réduire les infiltrations d'air.

A	Code de produit	Code de produit noir
3,75 po	3SPVWT	S.O.
4,75 po	4SPVWT	S.O.

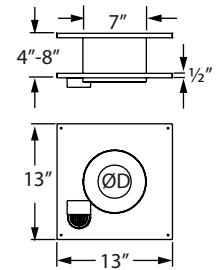


Dégagement de 1 po

Kit de coupe feu mural avec prise d'air

Permet l'entrée de l'air frais extérieur de combustion à travers la Coupe feu mural, sans avoir à découper un second trou dans le mur. Vient avec un anneau isolant pour réduire les infiltrations d'air là. Le conduit flexible de 2 po de diamètre et de 18 po de long s'allonge jusqu'à 5 pi. Collets inclus. Peut être utilisé au Canada et aux États-Unis. Breveté.

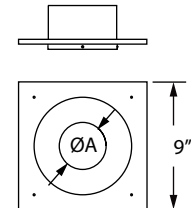

Ø	Code de produit	Code de produit noir
3,00	3SPVWTI	S.O.
4,00	4SPVWTI	S.O.
4,00	4SPVWTI3	S.O.



Support de plafond coupe-feu

Requis là où le conduit d'évacuation passe à travers un plafond. Centrez le conduit pour obtenir un dégagement de 1 po. Collet de fixation inclus. Peint en noir.

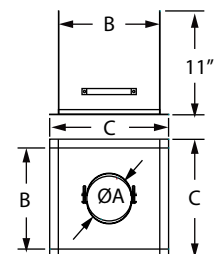

A	Code de produit	Code de produit noir
3,75 po	S.O.	3SPVSBF
4,75 po	S.O.	4SPVSBF



Support de plafond coupe-feu – dégagement de 3 po

Requis là où le conduit d'évacuation passe à travers un plafond. Centrez le conduit pour obtenir un dégagement de 3 po. Collet de fixation inclus. Peint en noir.

A	Code de produit	Code de produit noir
3,75 po	S.O.	3SPVBF3
4,75 po	S.O.	4SPVBF3



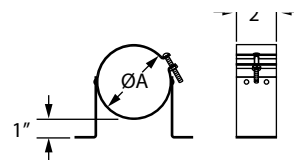
Dégagement de 3 po

Accessoires

Bride murale

Utilisez pour soutenir le conduit d'évacuation ou les sections en Té. Offre un dégagement de 1 po.

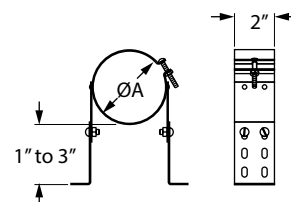
A	Code de produit	Code de produit noir
3,625 po	3SPVWS	S.O.
4,625 po	4SPVWS	S.O.



Bride mural ajustable

Utilisez pour soutenir le conduit d'évacuation ou les sections en Té. Ajustez le conduit pour obtenir un dégagement de 1 à 3 po.

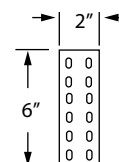
A	Code de produit	Code de produit noir
3,625 po	3SPVWSA	S.O.
4,625 po	4SPVWSA	S.O.



Extension bride murale ajustable

Utilisez avec une Coupe feu de grenier isolé ajustable pour augmenter l'extension à partir du mur. Convient aux brides murales ajustables de 3 et 4 po.

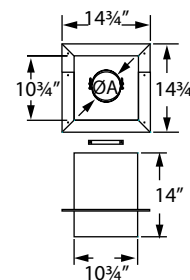
Ø	Code de produit	Code de produit noir
3,00 - 4,00	3SPVWSAEXT	S.O.



Boîte-support pour plafond cathédrale

Utilisez en soutien de conduit. Peut être utilisé avec des plafonds plats. Peint en noir. Moulure et collet inclus.

A	Code de produit	Code de produit noir
3,75 po	S.O.	3SPVCS
4,75 po	S.O.	4SPVCS

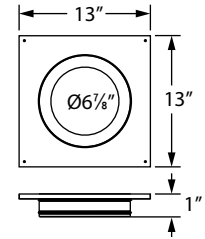


Accessoires

Couvercle décoratif pour coupe feu mural ou plafond

Couvercle décoratif de boîtes-support pour plafond ou mur, peint en noir. Utilisez avec un col de réduction.

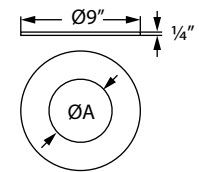
Ø	Code de produit	Code de produit noir
3,00 - 4,00	3SPVWTC	S.O.



Collet de réduction

Réduit le diamètre du centre de l'ouverture du couvercle décoratif afin de s'ajuster à un conduit de 3 ou 4 po. Peut être utilisé comme moulure de col lors de la pénétration d'une cheminée de maçonnerie avec Secure Pellet. Peint en noir.

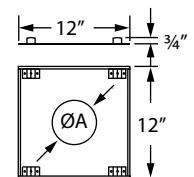
Ø	Code de produit	Code de produit noir
3,00	3SPVRC	S.O.
4,00	4SPVRC	S.O.



Protecteur de maison

Utilisez pour protéger la structure extérieure lors d'une évacuation horizontale.

A	Code de produit	Code de produit noir
3,75 po	3SPVHS	S.O.
4,75 po	4SPVHS	S.O.



Coupe feu de grenier

Requis pour les installations passant à travers un grenier, afin d'éviter que l'isolation et les débris ne s'accumulent près du conduit d'évacuation. Offre un dégagement de 1 po des matériaux combustibles.

A	Code de produit	Code de produit noir
3,75 po	3SPVRSA	S.O.
4,75 po	4SPVRSA	S.O.

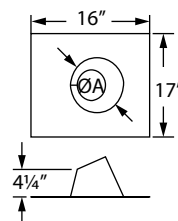



Solins

Solin de toit ajustable

Utilisez pour imperméabiliser l'entrée du conduit d'évacuation à travers le toit. Une collet de solin est requise. Sélectionnez le solin de toit selon le degré d'inclinaison du toit. Pour des inclinaisons de 0/12 - 6/12.

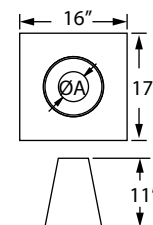

A	Code de produit	Code de produit noir	Pente
3,75 po	3SPVFA	S.O.	0/12 - 6/12
4,75 po	4SPVFA	S.O.	0/12 - 6/12



Grand solin de toit conique

Utilisez pour imperméabiliser l'entrée du conduit d'évacuation à travers le toit. Une collet de solin est requise. Utilisez sur les toits plats, ou la cheminée de maçonnerie. Fabriqué de Galvalume.

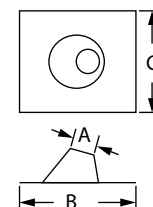
A	Code de produit	Code de produit noir
3,75 po	3SPVF	S.O.
4,75 po	4SPVF	S.O.



Solins de toit DSA

Utilisez avec des toitures de métal ou de tuiles. Offert dans les tailles 3 et 4 po, dans les styles 0/12-6/12 (montré) et 7/12-12/12. Fait d'aluminium extrudé.

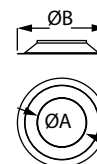
A	B	C	Code de produit	Pente
3,75 po	19,375 po	23 po	3SPVFAA	0/12 - 6/12
3,75 po	19,375 po	23 po	3SPVFBA	7/12 - 12/12
4,75 po	19,375 po	23 po	4SPVFAA	0/12 - 6/12
4,75 po	19,375 po	23 po	4SPVFBA	7/12 - 12/12



Collet de solin

Utilisez pour maintenir un scellement résistant aux intempéries entre le conduit et le solin.

Ø	Code de produit	Code de produit noir
3,00	3SPVFC	S.O.
4,00	4SPVFC	S.O.

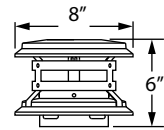


Chapeaux

Chapeau vertical

Utilisez uniquement sur des installations verticales. Requis là où le conduit se termine au-dessus du faîte du toit.

Ø	Code de produit	Code de produit noir
3,00	3SPVVC	S.O.
4,00	4SPVVC	S.O.

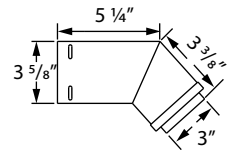


Chapeau horizontal

Utilisez uniquement pour des sorties horizontales.

Le chapeau horizontal peut être tourné à la pointe pour diriger la sortie d'échappement. Conçu pour créer un effet Venturi forçant l'évacuation vers l'extérieur. Fait d'une paroi intérieure d'acier inoxydable super-ferritique et soudé au laser, scientifiquement prouvé pour résister à la corrosion due au maïs et aux autres biocarburants. Enveloppe extérieure faite d'acier inoxydable soudé au laser.

Ø	Code de produit	Code de produit noir
3,00	3SPVHC	S.O.
4,00	4SPVHC	S.O.

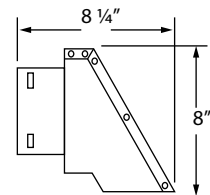


Chapeau horizontal carré

Utilisez uniquement pour des sorties horizontales.

Le chapeau est caractérisé par une base pivotante facultative.

Ø	Code de produit	Code de produit noir
3,00	3SPVHSC	S.O.
4,00	4SPVHSC	S.O.



Flexible pour granules

Secure Pellet flexible

Utilisez au doublage d'une cheminée de maçonnerie avec des appareils à granulés. Fait d'acier inoxydable super-ferritique. Doit être utilisé avec des raccords Secure Pellet mâle et femelle flexibles. Le conduit rigide doit être utilisé en sortie de cheminée.

Longueur	Code de produit Ø 3	Code de produit Ø 4
15 pi flexible	3SPVFLEX15	4SPVFLEX15
20 pi flexible	3SPVFLEX20	4SPVFLEX20
25 pi flexible	3SPVFLEX25	4SPVFLEX25
30 pi flexible	3SPVFLEX30	4SPVFLEX30
35 pi flexible	3SPVFLEX35	4SPVFLEX35
100 pi flexible	3SPVFLEX100	4SPVFLEX100

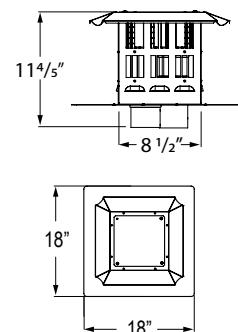


Chapeau de type Prairie

Utilisez lorsqu'un encastré à granulé est utilisé avec un poêle à granulé multicomburant. Ce chapeau fournit l'air frais et l'évacuation de l'échappement. Le couvercle pivotant s'ouvre pour le nettoyage grâce à trois vis amovibles et un rivet. Le flexible est vendu séparément.

Les flexibles 304SS et 316SS peuvent être utilisés pour la plupart des carburants. Si vous brûlez du maïs, l'acier inoxydable super-ferritique Secure Pellet flexible doit être utilisé comme évacuation d'échappement. Pour l'air frais, le flexible d'aluminium peut être utilisé. L'acier inoxydable flexible n'est pas requis pour l'alimentation en air frais, sauf si spécifié par le fabricant de l'appareil.

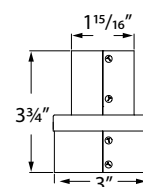
Ø	Code de produit	Code de produit noir
3,00	4SPVVCT34	3SPVBVCT33
4,00	4SPVBVCT34	4SPVBVCT33



Adaptateur agrandisseur de prise d'air frais

Utilisez pour augmenter une amenée de prise d'air de 2 po à un flexible en aluminium de 3 po.

Ø	Code de produit	Code de produit noir
3,00	3SPVINC	S.O.



Garantie à vie limitée

Cette garantie à vie limitée de Cheminée Sécurité International, Ltd. (SCIL) garantit que votre évacuation et/ou système de cheminée résidentielle sera sans défauts de matériau et de fabrication au moment de sa fabrication. Cette garantie à vie limitée inclut tous les composants et raccorderies, sauf les couronnements de conduit de fumée et le conduit de poêle noir Secure Black SW à simple paroi. Après l'installation, si des composants fabriqués par SCIL sont trouvés défectueux en matériaux ou fabrication pendant la période de la garantie à vie limitée et alors que le produit demeure au site de l'installation originale, SCIL réparera ou remplacera, à son gré, les composants couverts. SCIL se réserve le droit de remplacer les composants couverts avec un produit équivalent, et le remplacement doit être effectué selon les recommandations de SCIL. Si le remplacement n'est pas commercialement praticable, SCIL remboursera au prix d'achat ou prix de gros, à son gré, le produit SCIL, selon ce qui est applicable. **DES EXCLUSIONS ET LIMITATIONS S'APPLIQUENT** à cette garantie à vie limitée, comme décrites aux présentes.

DATE DU DÉBUT DE LA COUVERTURE

La garantie entre en vigueur à la date d'installation. Dans le cas d'une maison neuve, la garantie entre en vigueur à la date de la première occupation de la maison ou de l'habitation ou six mois après la vente du produit par un détaillant/distributeur SCIL indépendant, selon ce qui survient en premier. La garantie entre en vigueur au plus tard 24 mois après la date d'expédition du produit de chez SCIL, quelle que soit la date d'installation ou d'occupation.

EXCLUSIONS ET LIMITATIONS

La garantie à vie limitée s'applique uniquement si le produit est installé au Canada ou aux États-Unis, et uniquement s'il est utilisé à ce pour lequel il a été conçu et destiné. Le produit doit être entretenu selon les instructions imprimées accompagnant le produit, en conformité avec toutes les installations et tous les codes de constructions applicables, selon les règles de l'art.

Cette garantie est transférable. Le produit doit être acheté chez un fournisseur répertorié de SCIL, et une preuve d'achat doit être fournie. SCIL sera responsable du remplacement de l'évacuation et/ou système de cheminée résidentielle considérée comme défectueuse pendant les périodes suivantes :

Couronnements de conduit de fumée et conduit de poêle Secure Black SW – Remplacement sans frais pendant 5 années à partir de la date de l'installation, excluant la main-d'œuvre

Composants et raccorderie (excluant les couronnements de conduit de fumée et Secure Black SW) –

Années 1 à 5 – Remplacement de tous les composants et raccorderie (une réduction pour main-d'œuvre peut s'appliquer à un maximum de 300 \$ * certaines conditions d'appliquent).

Années 16 et + – Remplacement à 50 % de réduction sur le prix de catalogue en vigueur au moment du remplacement (aucune réduction ne s'applique pour la main-d'œuvre).

*Conditions de réduction pour la main-d'œuvre : Tout remplacement sur garantie doit être exécuté par un installateur professionnel.

SCIL ne sera pas responsable de : (a) dommages causés par une usure normale, la corrosion par le sel de l'air, un accident, des actes séditieux, un incendie, une inondation, ou un acte de Dieu; (b) dommages causés par l'abus, la négligence, utilisation inappropriée, ou modification ou réparation non autorisée du produit affectant sa stabilité ou performance. (Le produit doit être assujéti à une utilisation normale, avec les combustibles énumérés dans le manuel d'utilisation fourni avec ce produit. Là où applicable, les produits de combustible aux caractéristiques de brûlage anormales, incluant, mais sans s'y limiter, aux combustibles comme le bois flotté, le contreplaqué et produits de bois incluant un liant, peuvent brûler à des températures excessives et peuvent causer des dommages au produit ou peuvent en causer le mauvais fonctionnement; (c) dommages causés par un mauvais entretien et service selon les instructions fournies avec le produit; (d) dommages, réparations ou inefficience causés par une mauvaise installation ou application du produit.

Cette garantie à vie limitée ne couvre que les pièces incluses aux présentes. L'entière responsabilité de SCIL se limite au prix d'achat de ce produit. En aucun cas SCIL n'est responsable des matériaux, des composants ou de la construction qui ne sont pas fabriqués par SCIL ou pour la main-d'œuvre nécessaire à l'installation, la réparation ou le retrait de ces matériaux, composants ou construction. De plus, le surplus aux factures de services publics en raison d'un mauvais fonctionnement ou défectuosité de l'équipement ne sont pas couverts par cette garantie à vie limitée. Le remplacement ou la réparation de tous les composants seront expédiés FOB à partir de l'usine d'entrepôt SCIL la plus près.

LIMITATION DE RESPONSABILITÉ

Il est expressément convenu et compris que la seule obligation de SCIL et le recours exclusif en vertu de cette garantie ou de toute autre garantie, formelle ou tacite, ou contractuelle, délictuelle ou autrement, sont limités au remplacement, à la réparation ou au remboursement, comme stipulé aux présentes.

En aucun cas SCIL ne sera responsable de tout dommage accessoire ou indirect causé par des défauts du produit, qu'ils surviennent, ou soient découverts avant ou après le remplacement ou la réparation, et qu'ils soient causés par la négligence de SCIL. SCIL n'a et ne fait aucune représentation ou garantie de bon fonctionnement pour une utilisation ou intention particulière, et il n'y a aucune garantie implicite de bon fonctionnement pour une utilisation ou intention particulière.

SCIL ne fait pas de garantie formelle, sauf tel que déclarée dans cette garantie à vie limitée. La durée de toute garantie tacite est limitée à la durée de la garantie formelle.

Personne n'est autorisé à modifier cette garantie à vie limitée ou créer toute autre obligation ou responsabilité pour SCIL en lien avec ce produit. Certains États et provinces n'autorisent pas l'exclusion ou la limitation des dommages accessoires ou indirects, et dans ce cas, les précédentes restrictions ou exclusions de pourraient ne pas s'appliquer à vous. Les dispositions de cette garantie à vie limitée s'ajoutent et ne sont pas une modification ou une soustraction à toutes les garanties obligatoires et tous les autres droits et recours autorisés par la loi.

ENQUÊTES DES RÉCLAMATIONS SUR GARANTIE

SCIL se réserve le droit de n'enquêter aucune ou d'enquêter sur toutes les réclamations sur cette garantie à vie limitée et de décider, à sa discrétion, de la méthode de règlement.

Pour recevoir les avantages et désavantages décrits dans cette garantie à vie limitée, l'appareil doit être installé et réparé par un entrepreneur autorisé approuvé par SCIL. Communiquez avec SCIL à l'adresse fournie aux présentes afin d'obtenir une liste des détaillants/distributeurs approuvés. SCIL n'est en aucun cas responsable de tout travail sur garantie effectué par un entrepreneur non approuvé, sans avoir préalablement obtenu le consentement écrit de SCIL.

COMMENT DÉPOSER UNE RÉCLAMATION SUR GARANTIE

Afin de déposer une réclamation valide sous cette garantie, vous devez communiquer avec le détaillant/distributeur SCIL de qui vous avez acheté votre produit. Si vous ne pouvez localiser le détaillant/distributeur, vous devez donc aviser SCIL par écrit. SCIL doit être avisé par écrit de la réclamation de défectuosité dans les 90 jours de la date de la défaillance. Les avis doivent être dirigés au Service des garanties SCIL au 2125, rue Monterey, Laval, QC H7L 3T6.

www.chemineesecurite.com

Cheminée Sécurité

2125, rue Monterey, Laval, Québec
Canada, H7L 3T6

450-973-9999

800-361-4909 (É.-U.)

800-667-3387 (Canada)

450-973-2222 (Télécopieur)

Besoin d'information ou de soutien technique sur le produit? Nos spécialistes du service à la clientèle sont prêts à vous répondre si vous avez des questions :

800-667-3387 ou communiquez avec
infoeng@chemineesecurite.com



www.chemineesecurite.com 800-361-4909 (États-Unis) 800-667-3387 (Canada)

© 2014, Membre du Groupe M&G Cheminée Sécurité International
L'information publiée dans toutes les documentations de Cheminée Sécurité est exacte au moment de sa publication et est indiquée sous réserve de modifications.

FSPV